

# 申請社團法人憑証申請步驟

1. 網址 <http://xca.nat.gov.tw>

2. 點選憑証申請

XCA 組織及團體憑証管理中心 - Microsoft Internet Explorer

檔案(F) 編輯(E) 檢視(V) 我的最愛(A) 工具(T) 說明(H)

地址(D) <http://xca.nat.gov.tw/>

XCA 訪客人數 0173943 since 2004年3月

GRCA GCA GCA(old) MOICA  
MOEACA GtestCA CardCenter OID

憑証申請

政府憑証總管理中心

組織及團體憑証管理中心  
內政部憑証管理中心  
政府憑証管理中心  
工商憑証管理中心

代管憑証  
自然人憑証  
機關單位憑証  
公司商號憑証

原有 GCA

最新消息

94.06.17  
新增經濟部初審窗口。

94.06.01  
公告4月份因九十天內未開卡而依照憑証直務作業基準廢止憑証之組織及團體名稱與IC卡號。

更多消息

隱私權保護 | 著作權聲明 | 服務信箱

主辦機關：行政院研究發展考核委員會 執行機構：中華電信股份有限公司 服務專線：0800-080-612

### 3. 請仔細閱讀憑証申請之相關內容後，進入申請作業

**憑證申請**

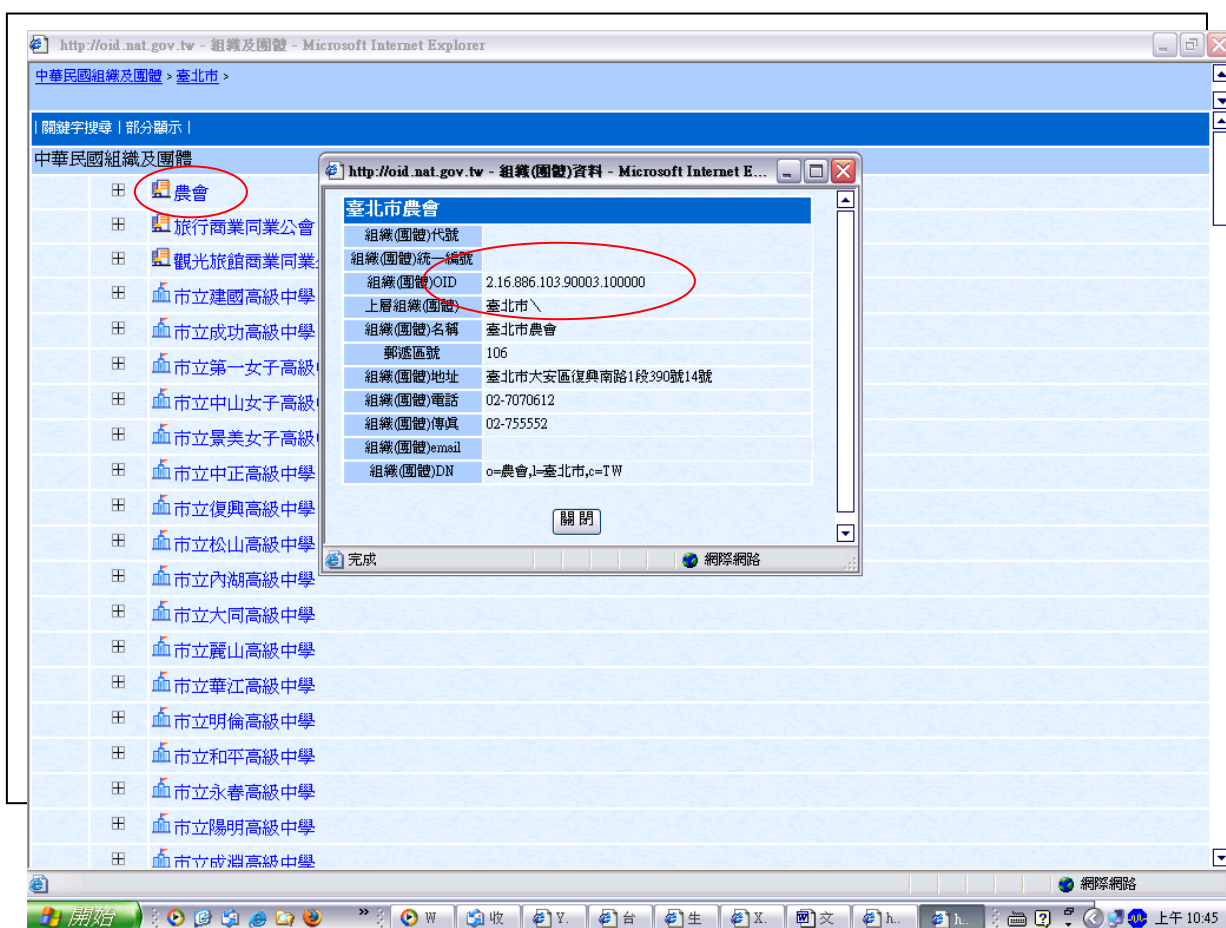
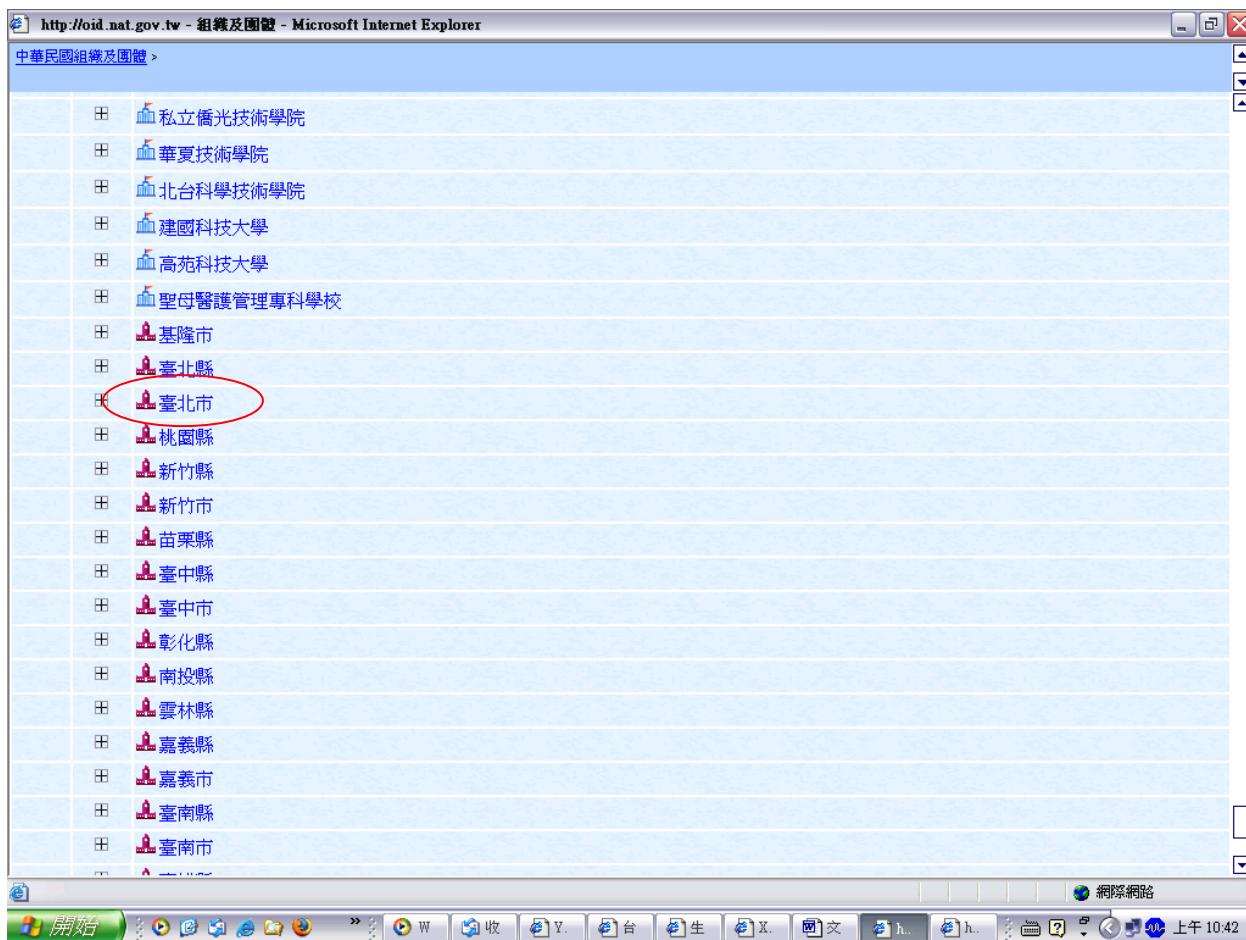
1. 申請人應先閱讀**用戶約定條款**(Subscriber Agreement)，如同意條款內容再進行憑證申請。
2. 請填寫申請資料，上傳申請資料後列印申請書一式兩份。各機關可申請一張正卡，及多張附卡。
3. 請將正(附)卡憑證申請表一份以公文書(範例)方式函送至受理窗口辦理，一份自行留存。
4. 窗口進行申請資料審核。
5. 發卡中心核發憑證IC卡，以掛號方式將卡片寄送給聯絡人。
6. 收到憑證IC卡，請進行開卡作業，方可開始使用憑證IC卡(開卡操作說明)。請需自備讀卡機(如何購買讀卡機，讀卡機規格同自然人憑證讀卡機)。行政院研考會自94年起不再配送讀卡機。

**XCA正卡憑證申請表**

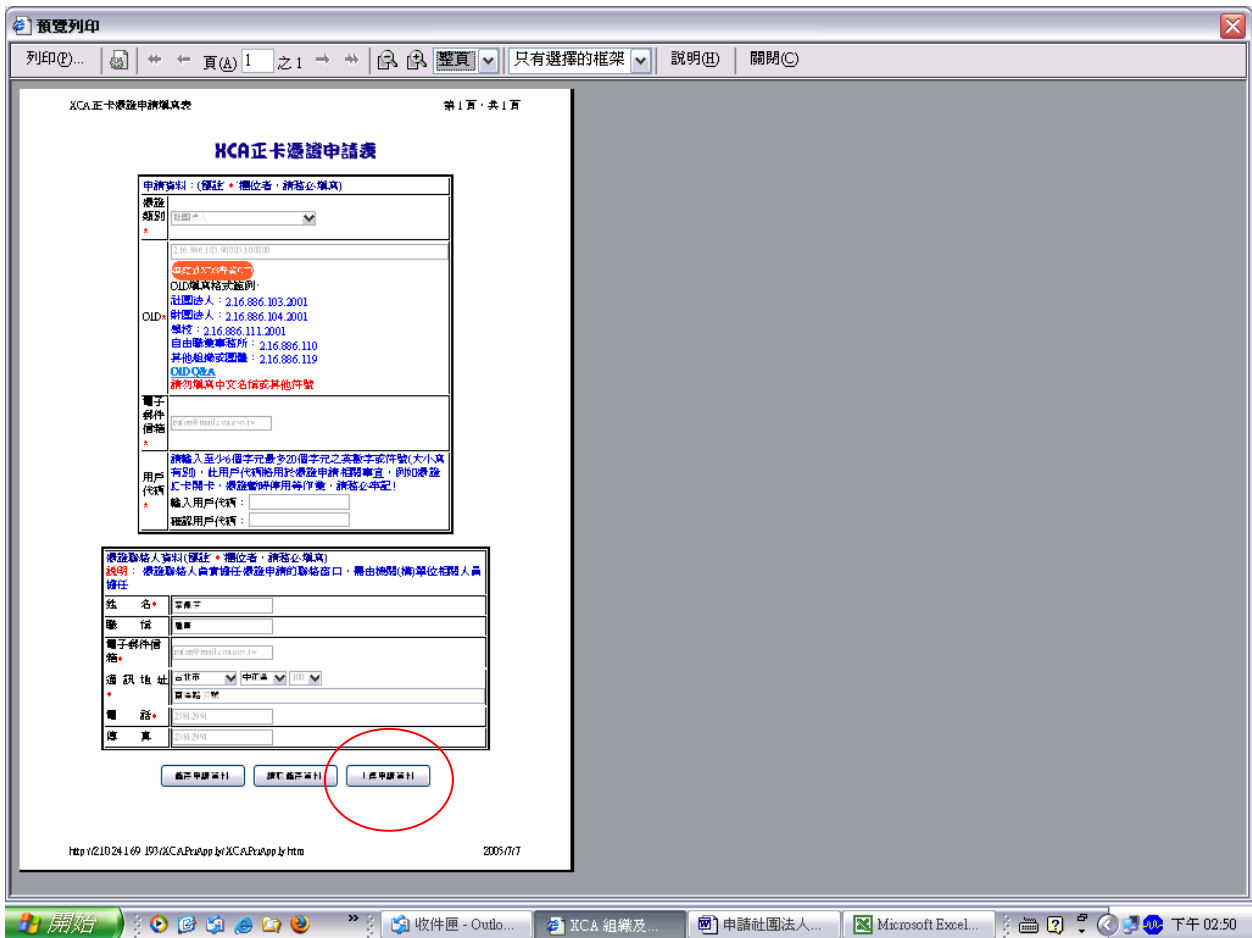
申請資料：(標註 \* 欄位者，請務必填寫)

憑證類別 *	請輸入OID會自動判別憑證類別
OID *	<a href="#">連結到XDS查詢OID</a> OID填寫格式範例： 社團法人：2.16.886.103.2001 財團法人：2.16.886.104.2001 學校：2.16.886.111.2001 自由職業事務所：2.16.886.110 其他組織或團體：2.16.886.119 OID Q&A 請勿填寫中文名稱或其他符號
電子郵件信箱 *	
用戶代碼 *	請輸入至少6個字元最多20個字元之英數字或符號(大小寫有別)，此用戶代碼將用於憑證申請相關事宜，例如憑證IC卡開卡，憑證暫時停用等作業，請務必牢記！ 輸入用戶代碼：

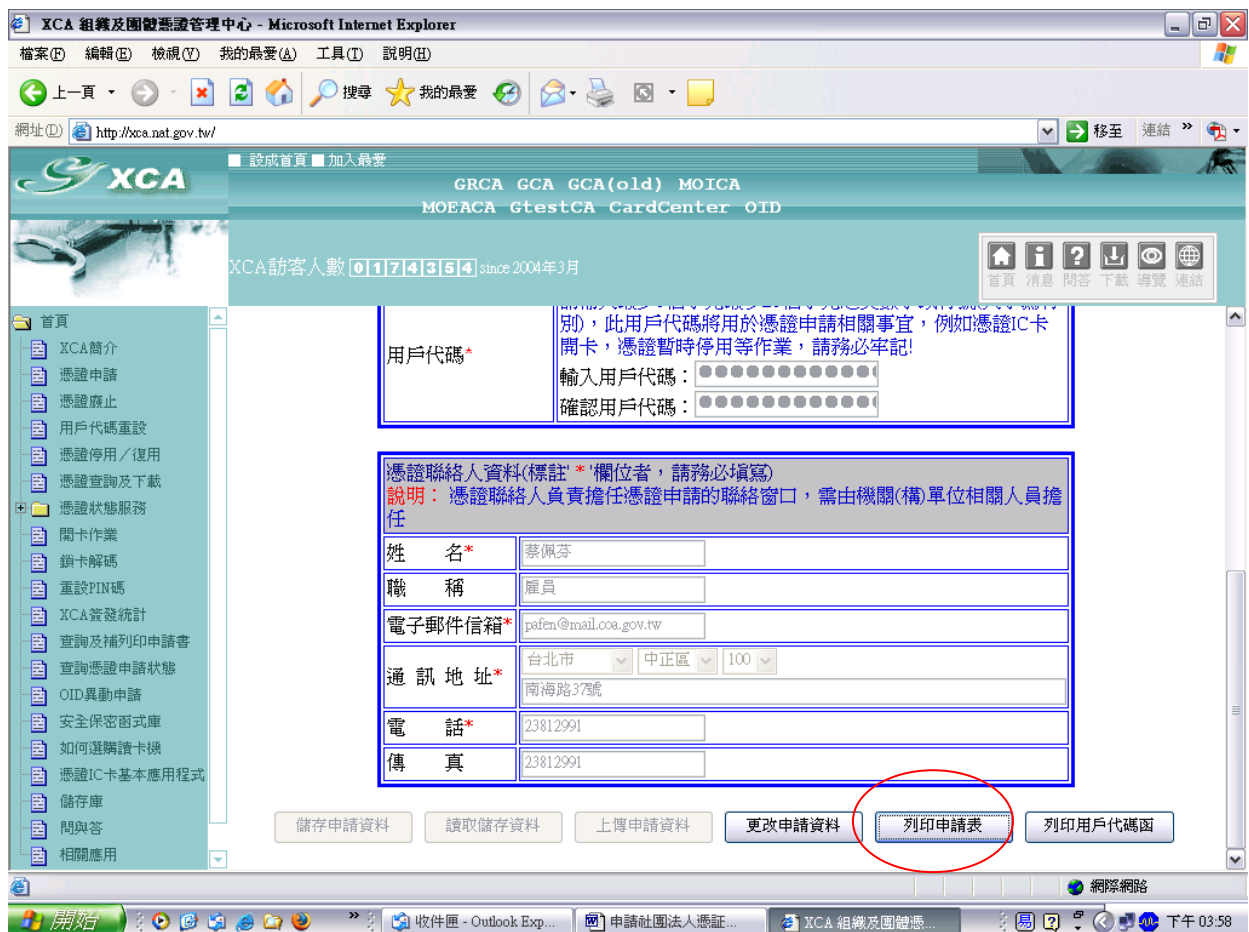
4. 請填寫 XCA 憑証申請表格，以台北市農會為例，先填寫 OID，OID 部分請按 **連結到XDS查詢OID**，點選台北市\農會\ 將組織(團體)OID 複製後填入申請表中。



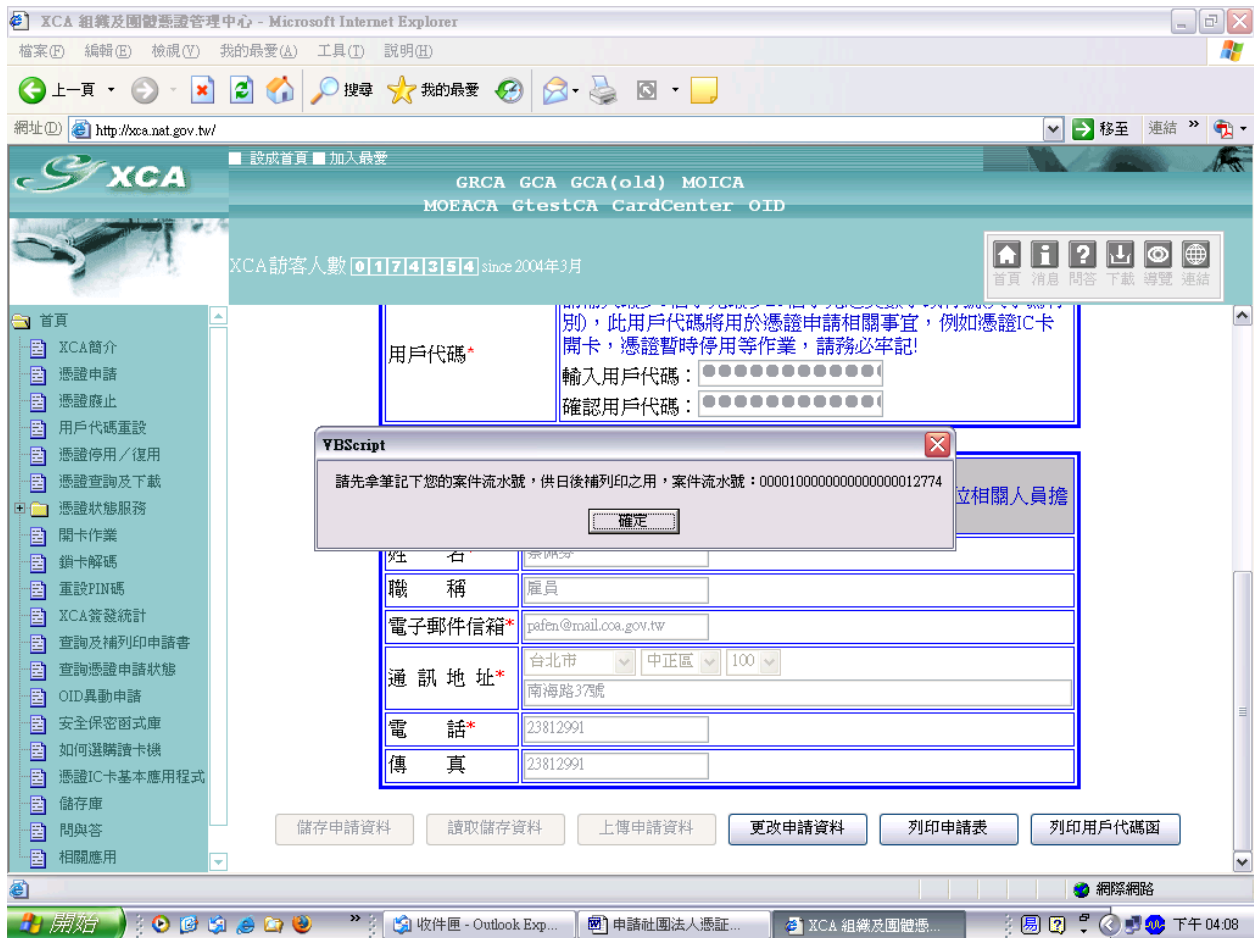
5. 資料填寫完後，即可“上傳申請資料”



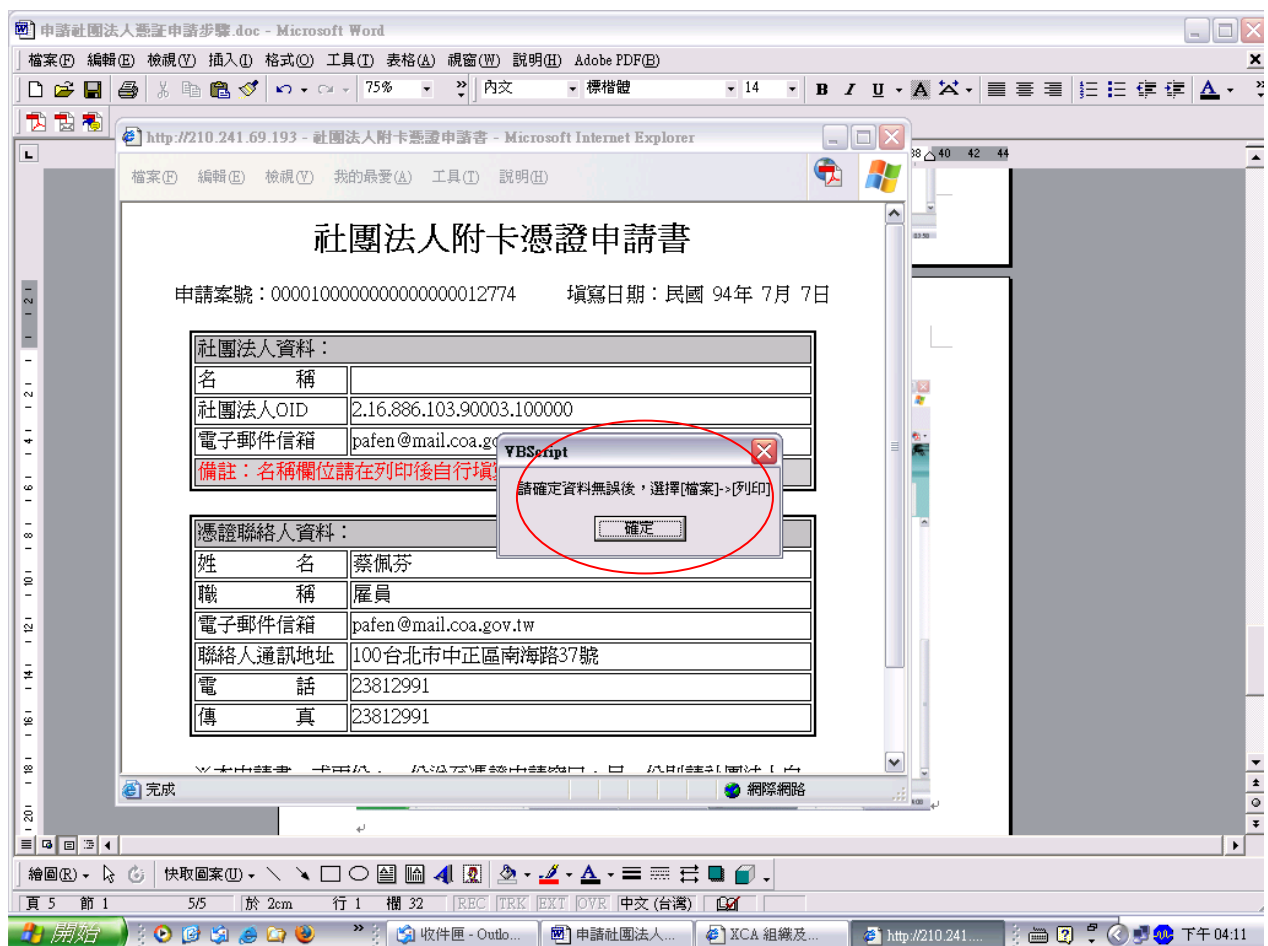
6. 上傳資料後再“列印申請表”



6. 請拿筆記下您的案件流水號，供日後補列印用，請按“確定”。



7. 按確定後列印出申請單



8. 請將列印出的憑証申請表連同公文送農委會初審後，由農委會轉行政院研考會核發憑証。

9. 憑証核發後，請於 90 日內完成開卡作業，並牢記 Pin code 號碼，以利未來公文交換使用。

以上說明，如有疑問請電農委會資訊科 02-23812991 轉 2254 蔡小姐，謝謝！